



# Swiss Life Funds (LUX) Equity Environment & Biodiversity Impact EUR R Cap

**NAV DES FONDS: 106.32 Mio. EUR | NAV JE ANTEIL: 95.73 EUR**

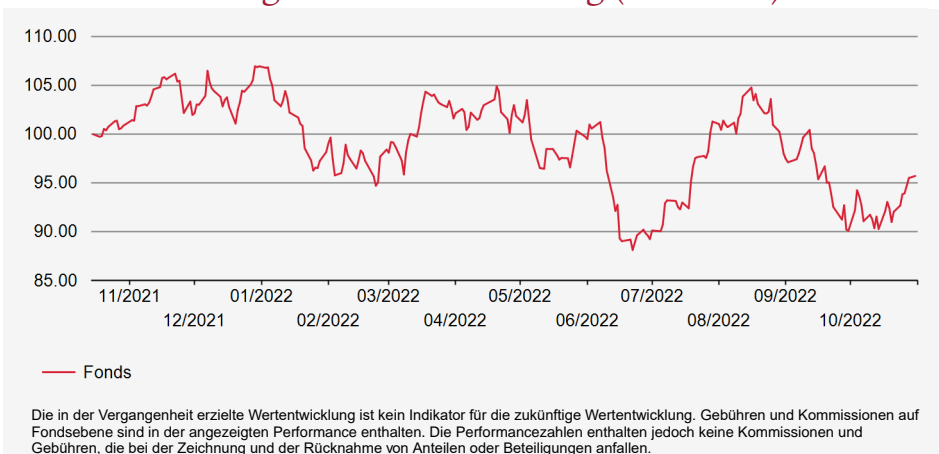
## Management Kommentar

Die Performance deckte sich in diesem Monat mit derjenigen der Aktienmärkte. Den grössten Beitrag leisteten die Sektoren Basiskonsumgüter (+16%), IT (+9%) und Versorger (+8%). Einzig das Gesundheitswesen war mit -3,4% negativ. Den grössten Beitrag leisteten BADGER METER INC (+20%), DARLING INGREDIENTS INC (+18%) und EVOQUA WATER TECHNOLOGIES CO (+17%). Den grössten negativen Beitrag leisteten dagegen KONINKLIJKE BAM GROEP NV (-13%), SVENSKA CELLULOSA AB SCA-B(-9%) und SIMS LTD (-7%).

## Anlagestrategie

Ziel des Fonds ist es, Firmen auszuwählen, die einen Grossteil der Erträge mit Produkten und Dienstleistungen erzielen, die sich positiv auf den Schutz natürlicher Ressourcen auswirken. Die ausgewählten Produkte und Dienstleistungen unterstützen die Erreichung bestimmter Nachhaltigkeitsziele (SDG) der Vereinten Nationen, darunter «Verantwortung bei Konsum und Produktion», «Leben unter Wasser» und «Leben an Land».

## Wertentwicklung in Referenzwährung (Basis 100)



## Performance

Datenhistorie unzureichend

## Performance in Referenzwährung

	KUMULIERTE PERFORMANCE					ANNUALISIERTE PERFORMANCE			
	YTD	1 MONAT	1 JAHR	3 JAHRE	5 JAHRE	AUFL.	3 JAHRE	5 JAHRE	AUFL.
FONDS	-10.49%	6.23%	-5.10%	-	-	-4.27%	-	-	-4.09%

## Fondseigenschaften

**Aufledgedatum:** 15/10/2021  
**ISIN:** LU2349917364  
**Bloomberg-Code:** EQEBIRE LX  
**Fondswährung:** EUR  
**Fondsdomizil:** Luxemburg  
**Mindestanlage:** 1 Anteil  
**Zeichnungsgebühren (max.):** 5.00%  
**Rücknahmegebühren (max.):** 0.00%  
**Verwaltungsgebühren:** 1.50%  
**Performancegebühren:** Keine  
**Laufende Kosten per 31/12/2021:** 1.79%  
**Zeichnung / Rückzahlung:** Orderschluss 15:00 Abwicklung T+2  
**Ertragsverwendung:** Thesaurierung  
 Das Produkt beinhaltet ein Kapitalverlustrisiko.

## Risikoindikatoren

GERINGES RISIKO < 1 2 3 4 5 6 7 > HOHES RISIKO  
 POTENZIELL NIEDRIGERE WERTENTWICKLUNG POTENZIELL HÖHERE WERTENTWICKLUNG

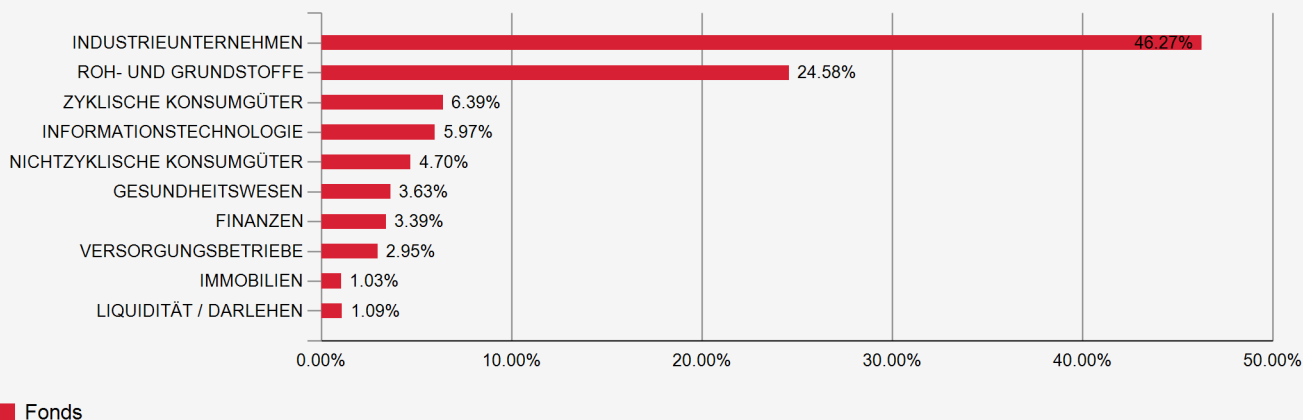
**MAX. DRAWDOWN**  
**-17.58%**

**RECOVERY**  
**-**

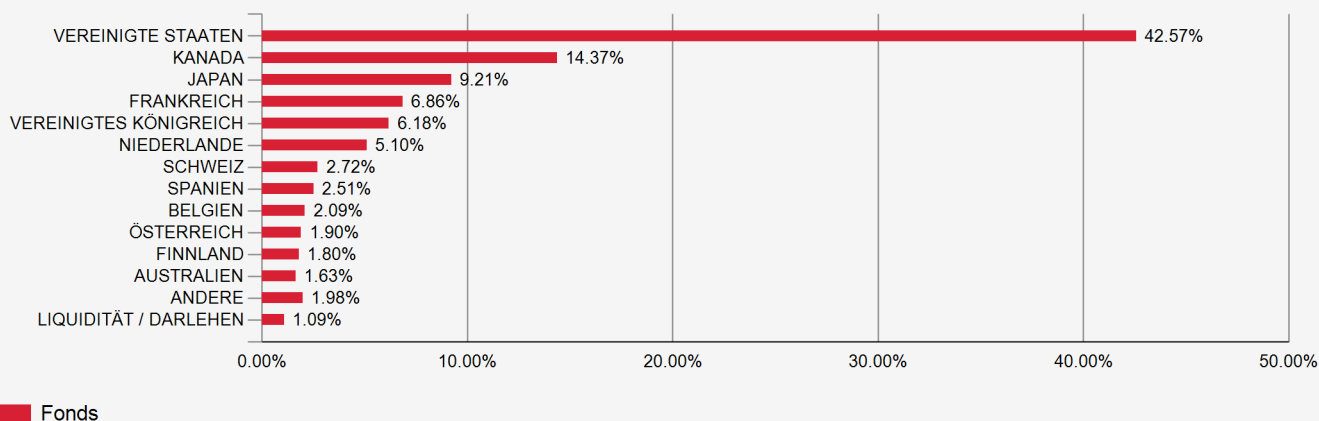
WÖCHENTLICH ANNUALISIERT	1 JAHR	3 JAHRE	AUFL.
VOLATILITÄT PORTFOLIO	18.23%	-	17.73%
SHARPE RATIO	-0.28	-	-0.22

# Swiss Life Funds (LUX) Equity Environment & Biodiversity Impact EUR R Cap

## Aufteilung nach Sektoren



## Geografische Aufteilung



## Grösste Positionen

NR.	EMITTENT	LÄNDER	SEKTOREN	%
1	EVOQUA WATER TECHNOLOGIES CO	Vereinigte Staaten	Industrieunternehmen	4.67%
2	XYLEM INC	Vereinigte Staaten	Industrieunternehmen	4.41%
3	TETRA TECH INC	Vereinigte Staaten	Industrieunternehmen	4.31%
4	DARLING INGREDIENTS INC	Vereinigte Staaten	Nichtzyklische Konsumgüter	4.31%
5	VINCI SA	Frankreich	Industrieunternehmen	4.04%
6	SHERWIN-WILLIAMS CO/THE	Vereinigte Staaten	Roh- und Grundstoffe	3.94%
7	WASTE MANAGEMENT INC	Vereinigte Staaten	Industrieunternehmen	3.77%
8	WEST FRASER TIMBER CO LTD	Kanada	Roh- und Grundstoffe	3.75%
9	DANAHER CORP	Vereinigte Staaten	Gesundheitswesen	3.63%
10	AKZO NOBEL N.V.	Niederlande	Roh- und Grundstoffe	3.41%
<b>TOTAL DER GRÖSSTEN POSITIONEN</b>				<b>40.25%</b>
<b>ANZAHL POSITIONEN</b>				<b>54</b>

**Haftungsausschluss:** Dieses Dokument wurde mit grösstmöglicher Sorgfalt und nach bestem Wissen und Gewissen erstellt. Die hierin enthaltenen Informationen dienen ausschliesslich zu Informationszwecken und sind nicht als Vertragsdokument, Anlageberatung, Anlageempfehlung oder Aufforderung zum Kauf oder Verkauf von Fondsanteilen zu verstehen. Vor einer Zeichnung sollten sich die Anleger die detaillierten Informationen über den betreffenden Fonds in den jeweiligen regulatorischen Unterlagen (Verkaufsprospekt, Fondsvertrag oder -satzung und Anlagereglement, neueste Jahres-/Zwischenberichte und wesentliche Anlegerinformationen [KIID]), die als alleinige Rechtsgrundlage für den Kauf von Fondsanteilen gelten, beschaffen und sie sorgfältig lesen. Sie sind kostenlos in gedruckter oder elektronischer Form bei der Fondsverwaltungsgesellschaft oder dem Vertreter erhältlich; Schweiz: Swiss Life Asset Management AG, General-Guisan-Quai 40, 8002 Zürich / Zahlstelle: UBS Switzerland AG, Bahnhofstrasse 45, 8001 Zürich | Deutschland: Swiss Life Asset Managers Luxembourg, Niederlassung Deutschland, Hochstrasse 53, 60313 Frankfurt am Main, Deutschland | Frankreich: Swiss Life Asset Managers France, 153, rue Saint-Honoré, 75001 Paris | oder auf [www.swisslife-am.com](http://www.swisslife-am.com). Erträge und Wert von Fondsanteilen können sinken oder steigen, und ein Totalverlust des in den Anteilen angelegten Kapitals ist nicht auszuschliessen. Für die Prognose zukünftiger Wert- und Preisentwicklungen sind historische Wertentwicklungen keine ausreichende Basis. Die in der Vergangenheit erzielte Wertentwicklung ist kein Indikator für laufende oder zukünftige Wertentwicklungen. Sie stellt in keiner Weise eine Garantie für die zukünftige Wertentwicklung oder das Kapital dar. In der Wertentwicklung sind sämtliche auf Fondsebene entstehenden Kommissionen und Kosten berücksichtigt (z. B. Verwaltungsgebühr). Auf Kundenebene entstandene Kosten werden in der Wertentwicklung nicht berücksichtigt (Ausgabe- und Rücknahmekosten und -kommissionen, Depotgebühren usw.). Fonds von Swiss Life Asset Managers dürfen in den USA oder im Namen von US-Staatsbürgern oder US-Personen mit Wohnsitz in den USA nicht zum Verkauf angeboten oder verkauft werden. «Swiss Life Asset Managers» ist der Markenname für die Vermögensverwaltungsaktivitäten der Swiss Life-Gruppe. Mehr Informationen auf [www.swisslife-am.com](http://www.swisslife-am.com). **Quelle:** Swiss Life Asset Managers / ©2022, Morningstar. Alle Rechte vorbehalten. **Kontakt:** [info@swisslife-am.com](mailto:info@swisslife-am.com)