



# Swiss Life Index Funds (LUX) Dynamic (EUR) R Cap

NAV DES FONDS: 50.46 Mio. EUR | NAV JE ANTEIL: 200.72 EUR

Morningstar® ★★★

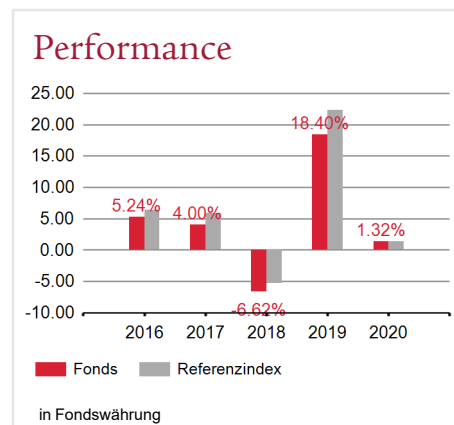
## Management Kommentar

Die Aktien haben einen weiteren sehr guten Monat hinter sich. Europäische Aktien konnten wiederum alle anderen Hauptregionen übertreffen, weshalb unser global diversifiziertes Portfolio hinter der Benchmark zurück lag. Auch die Beimischung von defensiveren Minimum Volatilitätsstrategien hatte einen negativen Einfluss. Das Anleihenportfolio hat die Benchmark dank der Beimischung von kürzeren Staatsanleihen leicht übertroffen. Das taktische Übergewicht in Aktien hatte wiederum einen positiven Effekt. Dies konnte jedoch die Underperformance innerhalb des Aktienportfolios nicht kompensieren. Insgesamt weist der Fonds eine positive absolute Rendite und eine negative relative Monatsrendite auf.

## Anlagestrategie

Um ein hohes langfristiges Kapitalwachstum zu erreichen, investiert der Teilfonds in europäische und internationale Staatsanleihen- und Aktienmärkte. Zu diesem Zweck werden ETFs innerhalb des Teilfonds aktiv verwaltet. Diese Strategie kombiniert die Vorteile von passiven und aktiven Managementstrategien in einem Dachfondskonzept. Bis zu 100% des Teilfonds sind indirekt in Aktien investiert.

## Wertentwicklung in Referenzwährung (Basis 100)



## Performance in Referenzwährung

	KUMULIERTE PERFORMANCE						ANNUALISIERTE PERFORMANCE		
	YTD	1 MONAT	1 JAHR	3 JAHRE	5 JAHRE	AUFL.	3 JAHRE	5 JAHRE	AUFL.
FONDS	5.66%	4.77%	25.98%	22.33%	34.18%	100.72%	6.93%	6.05%	5.65%
REF. INDEX	6.62%	5.41%	29.57%	27.91%	45.82%	130.35%	8.53%	7.83%	6.81%

## Fondseigenschaften

**Aufgagedatum:** 31/07/2008  
**ISIN:** LU0362484080  
**Bloomberg-Code:** SLDYNAR LX  
**Morningstar Kategorie:** Mischfonds EUR aggressiv - Global  
**Fondswährung:** EUR  
**Fondsdomizil:** Luxemburg  
**Ref. Index:** 42% DJ Euro Stoxx50 Return (EUR) Index Level + 30% iBoxx Sov Eurozone TR Index Level + 21% S&P 500 Net TR + 7% FTSE 100 TR GBP  
**Mindestanlage:** Keine  
**Zeichnungsgebühren (max.):** 5.00%  
**Rücknahmegebühren (max.):** 0.00%  
**Verwaltungsgebühren:** 1.50%  
**Performancegebühren:** Keine  
**Laufende Kosten per 31/12/2020:** 1.87%  
**Zeichnung / Rückzahlung:** Orderschluss 15:00 Abwicklung T+2  
**Ertragsverwendung:** Thesaurierung  
 Das Produkt beinhaltet ein Kapitalverlustrisiko.

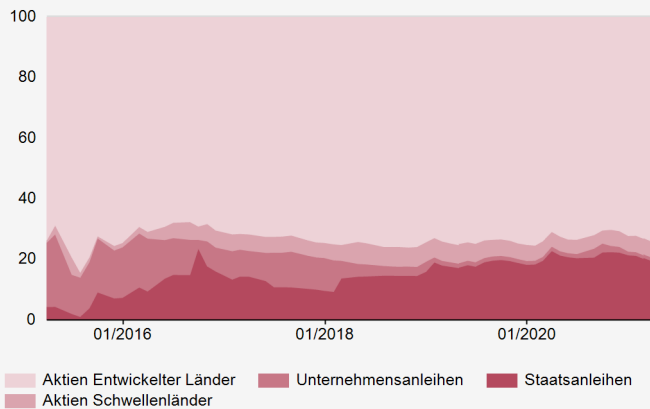
## Risikoindikatoren

GERINGES RISIKO < 1 2 3 4 **5** 6 7 > HOHES RISIKO  
 POTENZIELL NIEDRIGERE WERTENTWICKLUNG POTENZIELL HÖHERE WERTENTWICKLUNG

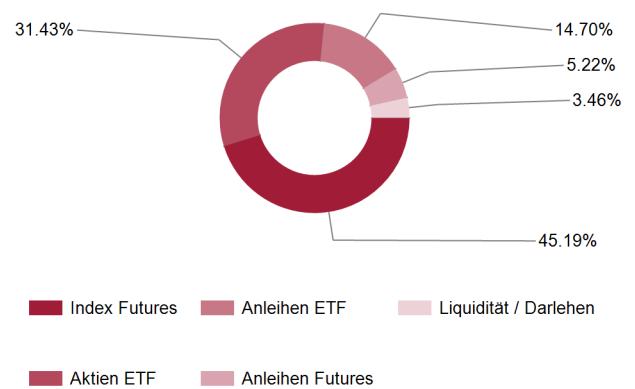
<b>MAX. DRAWDOWN</b> -26.11%	<b>WÖCHENTLICH ANNUALISIERT</b>	<b>1 JAHR</b>	<b>3 JAHRE</b>	<b>AUFL.</b>
<b>RECOVERY</b> 326 Tage	VOLATILITÄT PORTFOLIO	12.81%	13.83%	13.26%
<b>Effektive Duration</b>	VOLATILITÄT REF. INDEX	15.35%	14.90%	14.32%
Fonds 8.10 Ref. Index 8.70	TRACKING ERROR	3.91	2.93	3.36
	INFORMATION RATIO	-0.79	-0.59	-0.34
	SHARPE RATIO	1.94	0.53	0.40

# Swiss Life Index Funds (LUX) Dynamic (EUR) R Cap

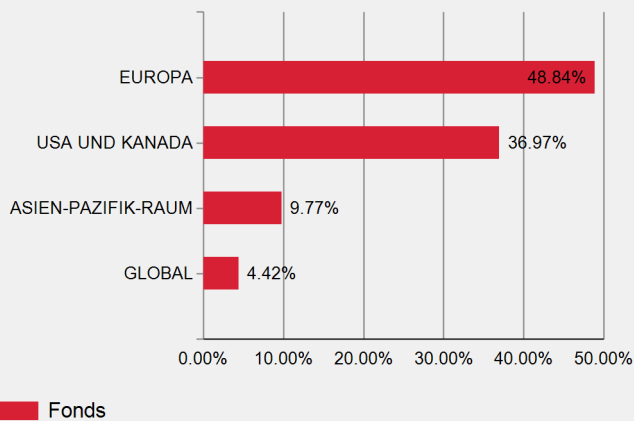
## Entwicklung der Asset Allocation



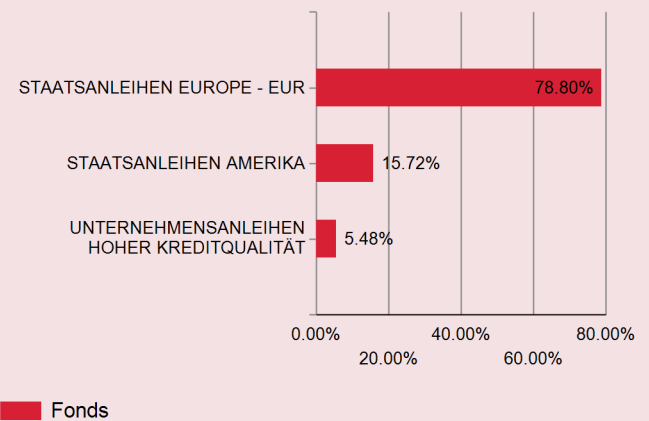
## Portfoliostruktur



## Geografische Aufteilung Aktien



## Aufteilung Obligationenportfolio



## Grösste Positionen Aktien

NR.	EMITTENT	LÄNDER	%
1	EURO STOXX 50 JUN21	Deutschland	19.00%
2	S&P500 EMINI FUT JUN21	Vereinigte Staaten	13.05%
3	VANG S&P500 USDD		8.09%
4	VANG FTSE100 GBPD		6.93%
5	NIKKEI 225 (OSE) JUN21	Japan	5.79%

## Grösste Positionen Anleihen

NR.	EMITTENT	LÄNDER	%
1	X EUROZONE GOVERNMENT 1C		6.62%
2	X EUROZONE GOV 5-7		5.49%
3	US 10YR NOTE (CBT)JUN21	Vereinigte Staaten	3.13%
4	AMUNDI GOVT BOND EUROMTS		1.50%
5	EURO-BUXL 30Y BND JUN21	Deutschland	1.27%